

Szafki BHP Standard

- **Metalowe** szafki ubraniowe BHP, **solidnie wykonane**, ładne i niedrogie, oferowane w **wielu kolorach**
- Korpus szafki **monolityczny** (zgrzewany), z **ocynkowanym** cokołem
- Szafy wykonane są z blachy stalowej o grubości **0,6 - 1,0mm**
- Cokół szaf z **blachy stalowej** o grubości 1mm, **ocynkowanej** zapewniającej podwyższoną odporność na zamoczenie
- Drzwi **wzmocnione**
- **Wentylacja** grawitacyjna przez perforację w drzwiach
- Szafy są malowane trwałymi **farbami proszkowymi** (epoksydowo-poliestrowymi)

• **Konstrukcja** szafy ubraniowej BHP

• Góra szafy



- drążki do wieszaków
- haczyki do zawieszania odzieży

• Zawias drzwi



- solidny zawias kołkowy

• Rygiel drzwi



- ryglowanie 1-punktowe (standard)
- ryglowanie 3-punktowe (opcja)

• **Warianty podstawy** szafy ubraniowej

• Cokół (standard)



- wysokość 47mm
- ocynkowany i malowany

• Nóżki stałe (opcja)



- z blachy ocynkowanej, malowanej
- wysokość 100mm

• Nóżki regulowane (opcja)



- z blachy ocynkowanej, malowanej
- wysokość 100 + 30mm

• Nóżki (standard - tylko szafa perforowana)



- zintegrowane, z kształtownika stalowego 30x30mm
- wysokość 100mm

• **Zamki** do szaf ubraniowych

• Zamek cylindryczny na klucz (standard)



• klucze numerowane
• w wykonaniu **Master Key**

• Zamek na kłódkę (opcja)



• oferowany **bez kłódki**

• Zamek na monetę (opcja)



• moneta 2zł

• Zamek szyfrowy manualny (opcja)



• PIN czterocyfrowy

• **Akcesoria** do szafek ubraniowych Standard

• Daszek



• wysokość 47mm
• ocynkowany i malowany

• Podstawa z ławką



• przykręcana do szafy
• siedzisko z listewek

• Podstawa z wysuwaną ławką



• przykręcana do szafy
• siedzisko z listewek
• chowane pod szafą

• Półka na buty



• z blachy perforowanej
• przykręcana do przednich nóg

• Ramka na etykiety



• wykonana z przezroczystego tworzywa
• naklejana (samoprzylepna)

• **Poświadczenia i normy**

• Produkt polski



• Normy

ISO 9001

Gwarancja



Szafa BHP pojedyncza 40cm, z dodatkową przegrodą



Wymiary gabarytowe (wys. x szer. x głęb.):	180h x 40 x 49cm
• Szafa jednodrzwiowa o konstrukcji monolitycznej (zgrzewana) • Szafa może być wyposażona w zintegrowany daszek oraz/lub podstawę z ławką	
Konfiguracja szafy:	· 1 komora odzieżowa przedzielona na część czystą i brudną · drążki do wieszaków w komorach · haczyki boczne w komorach
Podstawa szafy:	· cokół 47mm (standard) · nóżki 100mm, stałe (opcja) · nóżki 100mm, z regulacją (opcja)
Rodzaje zamków:	· zamek krzywkowy na klucz płaski, numerowany (standard) · zamek na kłódkę (opcja) · zamek na monetę (opcja) · zamek szyfrowy manualny (opcja)
Ciężar:	29,0 kg
Kod produktu	02-018

Daszek skośny do szaf 40cm



Wymiary (szer. x głęb. x wys.):	40 x 49 x 18/3cm
· Wykonany z blachy stalowej, malowanej w kolorze szafy · Mocowany trwale (nitowany) do szafy	
Kąt pochylecia daszka:	· 17°
Kod produktu	02-060

Podstawa z ławką do szafy 40cm



Wymiary (szer. x głęb. x wys.): 40 x 74 x 40,5cm

- Korpus z profilu stalowego 30x30mm, malowany w kolorze szafy
- Siedzisko z listewek drewnianych, lakierowanych
- Wyposażona w stopki plastikowe

Głębokość siedziska: 25cm

Wysokość szafy z podstawą: 215cm

- Podstawa przykręcana do szafy **bez cokołu**

Kod produktu 02-064

Półka na buty do szafki 40cm



Wymiary (szer. x głęb.): 34 x 35cm

- Wykonana z blachy stalowej perforowanej, malowanej
- Przykręcana do przednich nóg podstawy z ławką stałą lub wysuwaną

Kod produktu 02-074

Szafa BHP podwójna, 60cm



Wymiary gabarytowe (wys. x szer. x głęb.):	180h x 60 x 49cm
• Szafa dwudrzwiowa o konstrukcji monolitycznej (zgrzewana) • Szafa może być wyposażona w zintegrowany daszek oraz/lub podstawę z ławką	
Konfiguracja szafy:	· 2 komory odzieżowe · drążki do wieszaków w komorach · haczyki boczne w komorach
Podstawa szafy:	· cokół 47mm (standard) · nóżki 100mm, stałe (opcja) · nóżki 100mm, z regulacją (opcja)
Rodzaje zamków:	· zamek krzywkowy na klucz płaski, numerowany (standard) · zamek na kłódkę (opcja) · zamek na monetę (opcja) · zamek szyfrowy manualny (opcja)
Ciężar:	37,0 kg
Kod produktu	02-010

 Szafa BHP podwójna 60cm, perforowana



Wymiary gabarytowe (wys. x szer. x głęb.):	185h x 60 x 49cm
• Szafa dwudrzwiowa o konstrukcji monolitycznej (zgrzewana) • Nóżki zintegrowane, z kształtownika stalowego • Perforacja w drzwiach • Szafa może być wyposażona w zintegrowany daszek oraz/lub podstawę z ławką	
Konfiguracja szafy:	· 2 komory odzieżowe · drążki do wieszaków w komorach · haczyki boczne w komorach
Podstawa szafy:	· nóżki 10cm, stałe (standard)
Rodzaje zamków:	· zamek krzywkowy na klucz płaski, numerowany (standard) · zamek na kłódkę (opcja) · zamek na monetę (opcja) · zamek szyfrowy manualny (opcja)
Ciężar:	37,0 kg
Kod produktu	02-011

Daszek skośny do szaf 60cm



Wymiary (szer. x głęb. x wys.): 60 x 49 x 18/3cm

• Wykonany z blachy stalowej, malowanej w kolorze szafy • Mocowany trwale (nitowany) do szafy

Kąt pochylenia daszka: · 17°

Kod produktu 02-061

Podstawa z ławką do szafy 60cm



Wymiary (szer. x głęb. x wys.): 60 x 74 x 40,5cm

• Korpus z profilu stalowego 30x30mm, malowany w kolorze szafy • Siedzisko z listewek drewnianych, lakierowanych • Wyposażona w stopki plastikowe

Głębokość siedziska: 25cm

Wysokość szafy z podstawą: 215cm

• Podstawa przykręcana do szafy **bez cokołu**

Kod produktu 02-065

Półka na buty do szafki 60cm



Wymiary (szer. x głęb.): 54 x 35cm

• Wykonana z blachy stalowej perforowanej, malowanej • Przykręcana do przednich nóg podstawy z ławką stałą lub wysuwaną

Kod produktu 02-075

Szafa BHP podwójna, 80cm, z dodatkowymi przegrodami



Wymiary gabarytowe (wys. x szer. x głęb.):	180h x 80 x 49cm
<ul style="list-style-type: none"> • Szafa dwudrzwiowa o konstrukcji monolitycznej (zgrzewana), wykonana z blachy stalowej 0,6-1,0mm • Cokół szafy z blachy ocynkowanej 1,0mm, odporny na zamoczenie • Drzwi wzmocnione • Perforacja w przedniej ścianie • Szafa może być wyposażona w zintegrowany daszek oraz/lub podstawę z ławką 	
Konfiguracja szafy:	<ul style="list-style-type: none"> · 2 komory odzieżowe przedzielone na część czystą i brudną · drążki do wieszaków w komorach · haczyki boczne w komorach
Podstawa szafy:	<ul style="list-style-type: none"> · cokół 47mm (standard) · nóżki 100mm, stałe (opcja) · nóżki 100mm, z regulacją (opcja)
Rodzaje zamków:	<ul style="list-style-type: none"> · zamek krzywkowy na klucz płaski, numerowany (standard) · zamek na kłódkę (opcja) · zamek na monetę (opcja) · zamek szyfrowy manualny (opcja)
Ciężar:	50,0 kg
Kod produktu	02-014

Daszek skośny do szaf 80cm



Wymiary (szer. x głęb. x wys.):	80 x 49 x 18/3cm
<ul style="list-style-type: none"> · Wykonany z blachy stalowej, malowanej w kolorze szafy · Mocowany trwale (nitowany) do szafy 	
Kąt pochylenia daszka:	· 17°
Kod produktu	02-062

Podstawa z ławką do szafy 80cm



Wymiary (szer. x głęb. x wys.): 80 x 74 x 40,5cm

- Korpus z profilu stalowego 30x30mm, malowany w kolorze szafy
- Siedzisko z listewek drewnianych, lakierowanych
- Wyposażona w stopki plastikowe

Głębokość siedziska: 25cm

Wysokość szafy z podstawą: 215cm

- Podstawa przykręcana do szafy **bez cokołu**

Kod produktu 02-066

Półka na buty do szafki 80cm



Wymiary (szer. x głęb.): 74 x 35cm

- Wykonana z blachy stalowej perforowanej, malowanej
- Przykręcana do przednich nóg podstawy z ławką stałą lub wysuwaną

Kod produktu 02-076

Szafka BHP potrójna, 90cm



Wymiary gabarytowe (wys. x szer. x głęb.):	180h x 90 x 49cm
<ul style="list-style-type: none"> • Szafa dwudrzwiowa o konstrukcji monolitycznej (zgrzewana), wykonana z blachy stalowej 0,6-1,0mm • Cokół szafy z blachy ocynkowanej 1,0mm, odporny na zamoczenie • Drzwi wzmocnione • Perforacja w przedniej ścianie • Szafa może być wyposażona w zintegrowany daszek oraz/lub podstawę z ławką 	
Konfiguracja szafy:	· 3 komory odzieżowe · drążki do wieszaków w komorach · haczyki boczne w komorach
Podstawa szafy:	· cokół 47mm (standard) · nóżki 100mm, stałe (opcja) · nóżki 100mm, z regulacją (opcja)
Rodzaje zamków:	· zamek krzywkowy na klucz płaski, numerowany (standard) · zamek na kłódkę (opcja) · zamek na monetę (opcja) · zamek szyfrowy manualny (opcja)
Ciężar:	53,0 kg
Kod produktu	02-020

 **Daszek skośny do szaf 90cm**



Wymiary (szer. x głęb. x wys.):	90 x 49 x 18/3cm
· Wykonany z blachy stalowej, malowanej w kolorze szafy · Mocowany trwale (nitowany) do szafy	
Kąt pochylecia daszka:	· 17°
Kod produktu	02-063

 **Podstawa z ławką do szafy 90cm**



Wymiary (szer. x głęb. x wys.):	90 x 74 x 40,5cm
<ul style="list-style-type: none"> • Korpus z profilu stalowego 30x30mm, malowany w kolorze szafy • Siedzisko z listewek drewnianych, lakierowanych • Wyposażona w stopki plastikowe 	
Głębokość siedziska:	25cm
Wysokość szafy z podstawą:	215cm
• Podstawa przykręcana do szafy bez cokołu	
Kod produktu	02-067

 **Półka na buty do szafki 90cm**



Wymiary (szer. x głęb.): 84 x 35cm

- Wykonana z blachy stalowej perforowanej, malowanej • Przykręcana do przednich nóg podstawy z ławką stałą lub wysuwaną

Kod produktu 02-077

 **Półka na buty do szafki 90cm**



Wymiary (szer. x głęb.): 84 x 35cm

- Wykonana z blachy stalowej perforowanej, malowanej • Przykręcana do przednich nóg podstawy z ławką stałą lub wysuwaną

Kod produktu 02-077


 **Ramka samoprzylepna na etykiety**



Wymiary (wys. x szer.) 28 x 80mm





- Wykonana z przezroczystego polipropylenu • Posiada naniesiony pasek kleju

Kod produktu 01-265

 Informacja o warunkach zakupu i dostawy



PZT PRYMAT Sp.j. **Dział Sprzedaży**

 801 003 192 (**Infolinia**)  74 831 18 82  694 486 552  74 661 41 16 (faks)

 handel@prymat.com

www.prymat.com

www.zaopatrzenie.com.pl